



Making Lives, Waking Hearts To serve the coming days

1. You may start logging in 5 minutes before the meeting.
2. For security reasons, please rename your Zoom ID using your child's full name.
3. A maximum of two Zoom users per child will be admitted for the session.
4. Turn on your camera.



Home of Servant Leaders
who bring life to the nations

St Andrew's Junior School





***Making Lives, Waking Hearts
To serve the coming days***

Selamat Datang



Home of Servant Leaders
who bring life to the nations

St Andrew's Junior School



Pengenalan

- Maklumat tentang guru
- Bahan-bahan pembelajaran yang digunakan
- Unit dan Pelajaran di dalam buku teks dan buku aktiviti
- Kaedah pengajaran kemahiran berbahasa (language skills)
- Penilaian Pembelajaran (Learning Outcomes)
- SLS / Program Bacaan
- Motivasi Pelajar / Cara Berhubung





Cikgu Siti Suraidah

Kelas Co-Form : P4 Thanksgiving

Alamat emel : siti_suraidah_rahim@moe.edu.sg

Talian hubungan: 62884303 / 93856295



Bahan-bahan Pembelajaran

- Buku teks dan aktiviti P1A
(buku-buku P1B akan digunakan pada Semester 2)
- Buku rupaian (exercise book)
 - Ejaan
 - Bahasa
- Buku Kecil 1A 1-4
- Fail kuning (simpan di sekolah)
- Rakyat Budiman teks dan aktiviti (simpan di sekolah)



Unit dan Pelajaran

- 1) Kandungan pengajaran Buku teks dan aktiviti 1A
 - a) Siap Sedia – fokus kepada kemahiran mendengar, menyebut (ulang sebut) dan membaca menggunakan kaedah phonics
 - b) Unit 1 - 5 : Pembelajaran berdasarkan tema (cth : ‘Sekolah saya’, ‘Diri saya’)



Kaedah Pengajaran Kemahiran

2) Setiap unit mengandungi 5 pelajaran. Pengajaran Bahasa terbahagi kepada dua

Pelajaran

Mahir Bahasa

- * mendengar/bertutur
menyebut/menulis
- * Komponen tatabahasa
(grammar)

Kenal Bahasa

- * Pembelajaran kosa
kata (vocabulary)
- * Frasa
- * Ayat dasar
- * Tembok Kata





Pengajaran Bahasa

3) Objektif setiap pelajaran dinyatakan pada setiap pelajaran.

Pelajaran 1 Kotak Abjad

Pada akhir pelajaran, murid dapat:

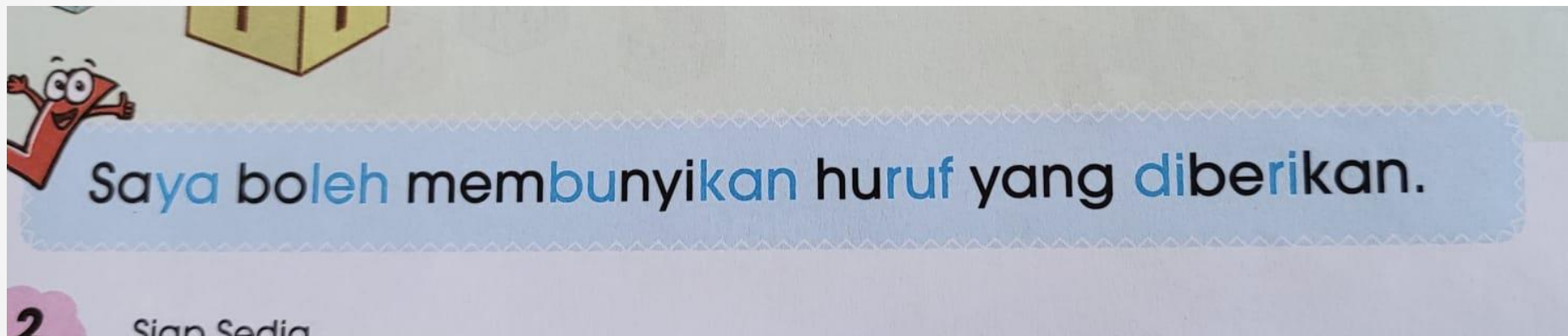
-  mendengar dan mengecam huruf dengan betul dan tepat (1.1.1)
-  membaca, menyebut dan membunyikan huruf dengan betul dan tepat (3.1.1).

Sila sedia



Pengajaran Bahasa

4) Murid boleh menyemak pembelajaran secara sendiri.





Pengajaran Bahasa

3) Bacaan Buku Kecil 1 hingga 4 di dalam unit.





Mengajar Bacaan Kaedah 'Phonics'

Jenis	Contoh-contoh Abjad
vokal	a,i,o,u, e (emak), e (ekor)
konsonan	b, c,d,f,g,h,j,k,l,m,n,p,q,r,s,t v,w,y,z
suku kata terbuka	ba (konsonan + vokal)
suku kata tertutup	mop (konsonan + vokal + konsonan)
diftong	(hanya) ai, au, oi
sengauan	ng, ny (+ vokal), (vokal +)
geluncuran	(vokal + vokal) buaya, durian



Cara mengajar ejaan:

<u>Perkataan</u>	<u>Suku kata</u>	\surd / x	<u>Latihan sendiri</u>
1. mana	ma- na		
2. bapa	ba-pa		
3. kita	ki-ta		
4. kari	ka-ri		
5. hati	ha-ti		
6. lima	li-ma		



P1 Bahasa Melayu Holistic Assessment Framework (Learning Outcomes)

Semester 1 Learning Outcomes (LO)

LO1	Listening: Listen attentively to short, simple spoken content related to daily life.
LO2	Speaking: Speak with correct pronunciation using vocabulary and sentence structures from Primary 1 texts
LO4	Reading: Recognise words taught in Primary 1.
LO5	Reading: Read aloud Primary 1 texts with accuracy.

Semester 2 Learning Outcomes (LO)

LO1	Listening: Listen attentively to short, simple spoken content related to daily life.
LO3	Speaking: Ask and/or respond to simple questions related to daily life.
LO6	Reading: Understanding Primary 1 texts and are able to identify some details with guidance.
LO7	Writing: Write words, phrases and simple sentence(s) about daily life with guidance.



Pengenalan SLS



Program Bacaan

A screenshot of a login form. At the top, there is a user icon and a lock icon. Below this is the word "Login". The form has two input fields: "Username" and "Password". Below the "Password" field is a blue "LOGIN" button. Underneath the button is a link that says "Forgot Password". At the bottom, there is an information icon and a paragraph of text: "If you have difficulty resetting your password, refer to [Login Troubleshooting Tips](#) for ways to get help."

- Pengenalan menggunakan bahan-bahan atas talian di dalam SLS.
- Sokongan di rumah : berlatih menaip nama pengguna (username) dan kata laluan (password) (cara menukar menaip huruf besar dan huruf kecil (upper and lower caps))



Program Bacaan

- Meminjam buku cerita dari perpustakaan kelas
- Senarai Log Bacaan
- 'Silent Reading' Khamis dan Jumaat
- Tandatangan log bacaan setelah murid selesai membaca (10 mata bagi log bacaan yang diselesaikan)



Motivasi Pelajar

P5ML 2022

Manage class Community Message Report

View by list View by seat Name only Show photo

Group	Student	Points
Kumpulan DAZ	Aamer P5U	4
	Declan P5W	2
	Zaden P5Ex	2
	Total	8
Kumpulan DAIM	Ilhamy P5R	2
	Ayden P5E	2
	Daniel P5W	4
	Md Aqil P5I	2
Total	10	

Seating Chart Editor Flip the Seating Chart Pick a group

23 9/10 Select All Recent Students Manage Records Attendance Reset points Student Setting


- 1) Buat kerja rumah = 2 mata
- 2) Semua ahli buat kerja rumah = x 2 mata
- 3) Markah penuh ejaan / A* / A untuk Imlak = 4 mata
- 4) Tandatangan = 4 mata
- 5) Buat SLS = 10 mata
- 6) Selesai log bacaan = 10 mata

Bagaimana saya boleh membantu?

- 1) Bincangkan perkataan Bahasa Melayu yang mereka pelajari.
- 2) Belajar ejaan bersama-sama.
- 3) Bertutur dalam Bahasa Melayu (Tidak perlu baku)
- 4) Baca buku Melayu bersama-sama.
- 5) Tandatangan ejaan dan log bacaan.

Wadah Hubungan


Parents Gateway



Email



Personal Organiser



Phone





Terima Kasih



<https://go.gov.sg/2022sajsmtp>